


AK 069


STREAKING GRIME FOR PANZER GREY

A very special product for creating streaking grime effects on German vehicles painted in Panzer Grey color. This enamel should be mixed well and then painted in vertical lines on the sides of the model. Allow to dry for about 15 minutes and then blend with a wide, flat brush dampened with AK011 White Spirit, in a downward motion.

Un producto muy especial para crear efectos de escurridos y suciedad en vehículos alemanes pintados



en color gris Panzer. Este esmalte debe mezclarse bien y luego pintarse en líneas verticales en los lados del modelo. Deje secar durante unos 15 minutos y luego difumine las líneas con un cepillo ancho y plano humedecido con AK011 White Spirit, en un movimiento hacia abajo.




To create the streaks, apply the product straight from the jar and paint on vertical strokes from top to bottom in selected areas.

Para crear los chorretones, aplica el producto directamente del bote y pinta con trazos verticales de arriba a abajo en las áreas seleccionadas.



Use a flat brush moistened with AK 011 White Spirit. Remove most of the white spirit on a tissue or cloth, until the brush is almost dry.

Usa un pincel plano humedecido con AK 011 White Spirit. Retira la mayor parte del White Spirit sobre un paño, hasta que el pincel esté casi seco.



Once the product has dried for about 15 minutes, use the flat brush to blend in the streaks with vertical sweeps. You can repeat this process until you are happy with the result.

Una vez que el producto se haya secado durante unos 15 minutos, utiliza el pincel plano para fundir los chorretones en barridos verticales. Puedes repetir este proceso hasta que estés satisfecho con el resultado.



For the best effects, use the product randomly. *Para los mejores efectos, usa el producto aleatoriamente.*
Final result. / *Resultado final.*

